

Додаток 1
до Порядку складання бюджетної звітності розпорядниками та одержувачами бюджетних коштів, звітності фондами загальнообов'язкового державного соціального і пенсійного страхування
(пункт 1 розділу II)

ЗВІТ
про надходження та використання коштів загального фонду (форма №2д, №2м)
за II квартал 2017 р.

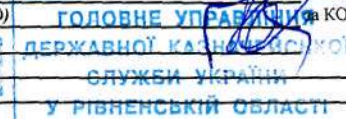
Установа
Територія
Організаційно-правова форма господарювання

Рівненський обласний клінічний лікувально-діагностичний центр ім.В.Поліщука

за ЄДРПОУ
за КОД ТУУ
за КОД ФГ

коди	13972414
	561010000
	430

Комунальна організація (установи, заклад)



0

014

1412030

Спеціалізована стаціонарна медична допомога населенню

Код та назва відомчої класифікації видатків та кредитування державного бюджету
Код та назва програмної класифікації видатків та кредитування державного бюджету
Код та назва типової відомчої класифікації видатків та кредитування місцевих бюджетів
Код та назва програмної класифікації видатків та кредитування місцевих бюджетів (код та назва Типової програмної класифікації видатків та кредитування місцевих бюджетів / Тимчасової класифікації видатків та кредитування для бюджетів місцевого самоврядування, які не застосовують програмно-цільового методу)

Періодичність: квартальна, річна
Одиниця виміру: грн, коп.


Показники	КЕКВ та/або ККК	Код рядка	Затверджено на звітний рік	Затверджено на звітний період (рік) ¹	Залишок на початок звітного року	Надійшло коштів за звітний період (рік)	Касові за звітний період (рік)	Фактичні за звітний період (рік)	Залишок на кінець звітного періоду (року)
1	2	3	4	5	6	7	8	9	10
Видатки та надання кредитів - усього	X	010	26 200 000,00	13 508 300,00	-	13 110 465,54	13 101 119,13	13 756 723,20	9 346,41
у тому числі:									
Поточні видатки	2000	020	26 200 000,00	-	-	13 110 465,54	13 101 119,13	13 756 723,20	9 346,41
Оплата праці і нарахування на заробітну плату	2100	030	-	-	-	-	-	-	-
Оплата праці	2110	040	-	-	-	-	-	-	-
Заробітна плата	2111	050	-	-	-	-	-	-	-
Грошове забезпечення військовослужбовців	2112	060	-	-	-	-	-	-	-
Нарахування на оплату праці	2120	070	-	-	-	-	-	-	-
Використання товарів і послуг	2200	080	26 200 000,00	-	-	13 110 465,54	13 101 119,13	13 756 723,20	9 346,41
Предмети, матеріали, обладнання та інвентар	2210	090	-	-	-	-	-	-	-
Медикаменти та перев'язувальні матеріали	2220	100	-	-	-	-	-	-	-
Продукти харчування	2230	110	-	-	-	-	-	-	-
Оплата послуг (крім комунальних)	2240	120	-	-	-	-	-	-	-
Видатки на відрядження	2250	130	-	-	-	-	-	-	-
Видатки та заходи спеціального призначення	2260	140	-	-	-	-	-	-	-
Оплата комунальних послуг та енергоносіїв	2270	150	-	-	-	-	-	-	-
Оплата теплопостачання	2271	160	-	-	-	-	-	-	-
Оплата водопостачання та водовідведення	2272	170	-	-	-	-	-	-	-
Оплата електроенергії	2273	180	-	-	-	-	-	-	-
Оплата природного газу	2274	190	-	-	-	-	-	-	-
Оплата інших енергоносіїв	2275	200	-	-	-	-	-	-	-
Оплата енергосервісу	2276	210	-	-	-	-	-	-	-
Дослідження і розробки, окремі заходи по реалізації державних (регіональних) програм	2280	220	26 200 000,00	-	-	13 110 465,54	13 101 119,13	13 756 723,20	9 346,41
Дослідження і розробки, окремі заходи розвитку по реалізації державних (регіональних) програм	2281	230	-	-	-	-	-	-	-
Окремі заходи по реалізації державних (регіональних) програм, не віднесені до заходів розвитку	2282	240	26 200 000,00	13 508 300,00	-	13 110 465,54	13 101 119,13	13 756 723,20	9 346,41
Обслуговування боргових зобов'язань	2400	250	-	-	-	-	-	-	-
Обслуговування внутрішніх боргових зобов'язань	2410	260	-	-	-	-	-	-	-
Обслуговування зовнішніх боргових зобов'язань	2420	270	-	-	-	-	-	-	-
Поточні трансферти	2600	280	-	-	-	-	-	-	-
Субсидії та поточні трансферти підприємствам (установам, організаціям)	2610	290	-	-	-	-	-	-	-
Поточні трансферти органам державного управління інших рівнів	2620	300	-	-	-	-	-	-	-
Поточні трансферти урядам іноземних держав та міжнародним організаціям	2630	310	-	-	-	-	-	-	-
Соціальне забезпечення	2700	320	-	-	-	-	-	-	-

1	2	3	4	5	6	7	8	9	10
Виплата пенсій і допомоги	2710	330	-	-	-	-	-	-	-
Стипендії	2720	340	-	-	-	-	-	-	-
Інші виплати населенню	2730	350	-	-	-	-	-	-	-
Інші поточні видатки	2800	360	-	-	-	-	-	-	-
Капітальні видатки	3000	370	-	-	-	-	-	-	-
Придбання основного капіталу	3100	380	-	-	-	-	-	-	-
Придбання обладнання і предметів довгострокового користування	3110	390	-	-	-	-	-	-	-
Капітальне будівництво (придбання)	3120	400	-	-	-	-	-	-	-
Капітальне будівництво (придбання) житла	3121	410	-	-	-	-	-	-	-
Капітальне будівництво (придбання) інших об'єктів	3122	420	-	-	-	-	-	-	-
Капітальний ремонт	3130	430	-	-	-	-	-	-	-
Капітальний ремонт житлового фонду (приміщень)	3131	440	-	-	-	-	-	-	-
Капітальний ремонт інших об'єктів	3132	450	-	-	-	-	-	-	-
Реконструкція та реставрація	3140	460	-	-	-	-	-	-	-
Реконструкція житлового фонду (приміщень)	3141	470	-	-	-	-	-	-	-
Реконструкція та реставрація інших об'єктів	3142	480	-	-	-	-	-	-	-
Реставрація пам'яток культури, історії та архітектури	3143	490	-	-	-	-	-	-	-
Створення державних запасів і резервів	3150	500	-	-	-	-	-	-	-
Придбання землі та нематеріальних активів	3160	510	-	-	-	-	-	-	-
Капітальні трансферти	3200	520	-	-	-	-	-	-	-
Капітальні трансферти підприємствам (установам, організаціям)	3210	530	-	-	-	-	-	-	-
Капітальні трансферти органам державного управління інших рівнів	3220	540	-	-	-	-	-	-	-
Капітальні трансферти урядам іноземних держав та міжнародним організаціям	3230	550	-	-	-	-	-	-	-
Капітальні трансферти населенню	3240	560	-	-	-	-	-	-	-
Внутрішнє кредитування	4100	570	-	-	-	-	-	-	-
Надання внутрішніх кредитів	4110	580	-	-	-	-	-	-	-
Надання кредитів органам державного управління інших рівнів	4111	590	-	-	-	-	-	-	-
Надання кредитів підприємствам, установам, організаціям	4112	600	-	-	-	-	-	-	-
Надання інших внутрішніх кредитів	4113	610	-	-	-	-	-	-	-
Зовнішнє кредитування	4200	620	-	-	-	-	-	-	-
Надання зовнішніх кредитів	4210	630	-	-	-	-	-	-	-
Інші видатки	5000	640	X	-	X	X	X	X	X
Нерозподілені видатки	9000	650	-	-	-	-	-	-	-

¹ Заповнюється розпорядниками бюджетних коштів.

Керівник

Головний бухгалтер
11 липня 2017р.



(підпис)
(підпис)

Шустик Р.П.

(ініціали, прізвище)

Бучкович О.В.

(ініціали, прізвище)



1	2	3	4	5	6	7	8	9	10	11	12	13	14	15	16	17	18
Обслуговування зовнішніх боргових зобов'язань	2420	330	-	X	X	X	X	X	X	-	-	-	-	-	-	X	X
Поточні трансферти	2600	340	-	X	X	X	X	X	X	-	-	-	-	-	-	X	X
Субсидії та поточні трансферти підприємствам (установам, організаціям)	2610	350	-	X	X	X	X	X	X	-	-	-	-	-	-	X	X
Поточні трансферти органам державного управління інших рівнів	2620	360	-	X	X	X	X	X	X	-	-	-	-	-	-	X	X
Поточні трансферти урядам інших держав та міжнародним організаціям	2630	370	-	X	X	X	X	X	X	-	-	-	-	-	-	X	X
Соціальне забезпечення	2700	380	-	X	X	X	X	X	X	-	-	-	-	-	-	X	X
Виплати пенсій і допомоги	2710	390	-	X	X	X	X	X	X	-	-	-	-	-	-	X	X
Стипендії	2720	400	-	X	X	X	X	X	X	-	-	-	-	-	-	X	X
Інші виплати населенню	2730	410	-	X	X	X	X	X	X	-	-	-	-	-	-	X	X
Інші поточні видатки	2800	420	-	X	X	X	X	X	X	-	-	-	-	-	-	X	X
Капітальні видатки	3000	430	-	X	X	X	X	X	X	-	-	-	-	-	-	X	X
Придбання основного капіталу	3100	440	-	X	X	X	X	X	X	-	-	-	-	-	-	X	X
Придбання обладнання і предметів довгострокового користування	3110	450	-	X	X	X	X	X	X	-	-	-	-	-	-	X	X
Капітальне будівництво (придбання)	3120	460	-	X	X	X	X	X	X	-	-	-	-	-	-	X	X
Капітальне будівництво (придбання) житла	3121	470	-	X	X	X	X	X	X	-	-	-	-	-	-	X	X
Капітальне будівництво (придбання) інших об'єктів	3122	480	-	X	X	X	X	X	X	-	-	-	-	-	-	X	X
Капітальний ремонт	3130	490	-	X	X	X	X	X	X	-	-	-	-	-	-	X	X
Капітальний ремонт житлового фонду (приміщень)	3131	500	-	X	X	X	X	X	X	-	-	-	-	-	-	X	X
Капітальний ремонт інших об'єктів	3132	510	-	X	X	X	X	X	X	-	-	-	-	-	-	X	X
Реконструкція та реставрація	3140	520	-	X	X	X	X	X	X	-	-	-	-	-	-	X	X
Реконструкція житлового фонду (приміщень)	3141	530	-	X	X	X	X	X	X	-	-	-	-	-	-	X	X
Реконструкція та реставрація інших об'єктів	3142	540	-	X	X	X	X	X	X	-	-	-	-	-	-	X	X
Реставрація пам'яток культури, історії та архітектури	3143	550	-	X	X	X	X	X	X	-	-	-	-	-	-	X	X
Створення державних запасів і резервів	3150	560	-	X	X	X	X	X	X	-	-	-	-	-	-	X	X
Придбання землі та нематеріальних активів	3160	570	-	X	X	X	X	X	X	-	-	-	-	-	-	X	X
Капітальні трансферти	3200	580	-	X	X	X	X	X	X	-	-	-	-	-	-	X	X
Капітальні трансферти підприємствам (установам, організаціям)	3210	590	-	X	X	X	X	X	X	-	-	-	-	-	-	X	X
Капітальні трансферти органам державного управління інших рівнів	3220	600	-	X	X	X	X	X	X	-	-	-	-	-	-	X	X
Капітальні трансферти урядам інших держав та міжнародним організаціям	3230	610	-	X	X	X	X	X	X	-	-	-	-	-	-	X	X
Капітальні трансферти населенню	3240	620	-	X	X	X	X	X	X	-	-	-	-	-	-	X	X

Керівник

Головний бухгалтер
12 липня 2017р.

(підпис)

(підпис)

Шустик Р.П.

(ініціали, прізвище)

Бучкович О.В.

(ініціали, прізвище)



за II квартал 2017 р.

Рівненський обласний клінічний лікувально-діагностичний центр ім.В.Поліщука

Україна м.Рівне

Комунальна організація (установа, заклад)

за ЄДРПОУ

13972414

за КОАТУМ

5610100000

за КОФОР

430

ГОЛОВНЕ КОАТУМІННЯ
ДЕРЖАВНОЇ КОМП'ЮТЕРИЗОВАНОЇ
СЛУЖБИ УКРАЇНИ
У РІВНЕНСЬКІЙ ОБЛАСТІ

сегу


0,00

бюджетів

014

КЕКВ	Власні надходження			разом	Спрямовано понадпланових надходжень						
	затверджено на звітний рік	фактично надійшло	понадпланові надходження		на погашення кредиторської заборгованості			на інші заходи			
					усього	у тому числі		усього	у тому числі		
						загального фонду	спеціального фонду		які здійснюються за рахунок власних надходжень	які не забезпечені коштами загального фонду	
2	3	4	5	6	7	8	9	10	11	12	
				X	X	X	X	X	X	X	X
2110	X	X	X	-	-	-	-	-	-	-	-
2120	X	X	X	-	-	-	-	-	-	-	-
2210	X	X	X	-	-	-	-	-	-	-	-
2220	X	X	X	-	-	-	-	-	-	-	-
2230	X	X	X	-	-	-	-	-	-	-	-
2240	X	X	X	-	-	-	-	-	-	-	-
2250	X	X	X	-	-	-	-	-	-	-	-
2260	X	X	X	-	-	-	-	-	-	-	-
2270	X	X	X	-	-	-	-	-	-	-	-
2280	X	X	X	-	-	-	-	-	-	-	-
2610	X	X	X	-	-	-	-	-	-	-	-
2620	X	X	X	-	-	-	-	-	-	-	-
2630	X	X	X	-	-	-	-	-	-	-	-
2700	X	X	X	-	-	-	-	-	-	-	-
2800	X	X	X	-	-	-	-	-	-	-	-
3000	X	X	X	-	-	-	-	-	-	-	-

Керівник


(підпис)
(підпис)

Шустик Р.П.

(ініціали, прізвище)

Головний бухгалтер

Бучкович О.В.

(ініціали, прізвище)

Довідка
про дебіторську заборгованість за видатками
на 1 липня 2017 р.

Установа _____ *Рівненський обласний клінічний лікувально-діагностичний центр ім.В.Поліщука* _____ за ЄДРПОУ
 Територія _____ *Україна м.Рівне* _____ за КОАТУУ
 Організаційно-правова форма господарювання _____ *Комунальна організація (установа, заклад)* _____ за КОПФГ
 Код та назва відомчої класифікації видатків та кредитування державного бюджету _____ **0** _____

13972414
5610100000
430

Код та назва типової відомчої класифікації видатків та кредитування місцевих бюджетів _____ **014** _____


Періодичність: квартальна, річна.

Одиниця виміру: грн, коп.

Довідка складена: за загальним, спеціальним фондом (необхідне підкреслити).

Коди програмної класифікації видатків та кредитування державного бюджету або програмної класифікації видатків та кредитування місцевих бюджетів (Типової програмної класифікації видатків та кредитування місцевих бюджетів / Тимчасової класифікації видатків та кредитування для бюджетів місцевого самоврядування, які не застосовують програмно-цільового методу)	КЕКВ	Дебіторська заборгованість на початок звітного року		Дебіторська заборгованість з простроченим строком позовної давності, що настав протягом звітного року	Списана дебіторська заборгованість протягом звітного року	Дебіторська заборгованість на кінець звітного періоду (року)			
		усього	з неї			усього	до одного місяця	прострочена	
			строк позовної давності якої минув					усього	з неї
1	2	3	4	5	6	7	8	9	10
-	2 282	-	-	-	-	1 476,90	-	-	-
-	-	-	-	-	-	-	-	-	-
-	-	-	-	-	-	-	-	-	-
-	-	-	-	-	-	-	-	-	-
Разом						1 476,90			

Керівник


 (підпис)

Шустик Р.П.

(ініціали, прізвище)

Головний бухгалтер

Бучкович О.В.

(ініціали, прізвище)



11 липня 2017р.

Довідка
про дебіторську заборгованість за видатками
на 1 липня 2017 р.

Установа Рівненський обласний клінічний лікувально-діагностичний центр ім.В.Поліщука за ЄДРПОУ
 Територія Україна м.Рівне за КОАТУУ
 Організаційно-правова форма господарювання Комунальна організація (установа, заклад) за КОПФГ
 Код та назва відомчої класифікації видатків та кредитування державного бюджету 0

13972414
5610100000
430

Код та назва типової відомчої класифікації видатків та кредитування місцевих бюджетів 014


Періодичність: квартальна, річна.

Одиниця виміру: грн, коп.

Довідка складена: за загальним, спеціальним фондом (необхідне підкреслити).

Коди програмної класифікації видатків та кредитування державного бюджету або програмної класифікації видатків та кредитування місцевих бюджетів (Типової програмної класифікації видатків та кредитування місцевих бюджетів / Тимчасової класифікації видатків та кредитування для бюджетів місцевого самоврядування, які не застосовують програмно-цільового методу)	КЕКВ	Дебіторська заборгованість на початок звітного року		Дебіторська заборгованість з простроченим строком позовної давності, що настав протягом звітного року	Списана дебіторська заборгованість протягом звітного року	Дебіторська заборгованість на кінець звітного періоду (року)			
		усього	з неї			усього	до одного місяця	прострочена	
			строк позовної давності якої минув					усього	з неї
1	2	3	4	5	6	7	8	9	10
-	2 282	-	-	-	-	134,46	-	-	-
-	-	-	-	-	-	-	-	-	-
-	-	-	-	-	-	-	-	-	-
-	-	-	-	-	-	-	-	-	-
Разом						134,46			

Керівник


 (підпис)

Шустик Р.П.


(ініціали, прізвище)

Головний бухгалтер

Бучкович О.В.

(ініціали, прізвище)

11 липня 2017р.



Довідка
про дебіторську та кредиторську заборгованість за операціями, які не відображаються у формі
№ 7д, № 7м "Звіт про заборгованість за бюджетними коштами",
на 1 липня 2017 р.

Установа	<u>Рівненський обласний клінічний лікувально-діагностичний центр ім.В.Поліщука</u>	за СДРПОУ	13972414
Територія	<u>Україна м.Рівне</u>	за КОАТУУ	5610100000
Організаційно-правова форма господарювання	<u>Комунальна організація (установа, заклад)</u>	за КОПФГ	430


Код та назва відомчої класифікації видатків та кредитування державного бюджету	0
Код та назва типової відомчої класифікації видатків та кредитування місцевих бюджетів	014 -

Періодичність: квартальна, річна.
 Одиниця виміру: грн, коп.

Назва показників	Код рядка	На початок звітного року		На кінець звітного періоду (року)	
		дебет	кредит	дебет	кредит
1	2	3	4	5	6
Допомога і компенсації громадянам	010	-	8 078,22	-	-
допомога і компенсації громадянам, які постраждали внаслідок Чорнобильської катастрофи	011	-	-	-	-
допомога по тимчасовій непрацездатності, вагітності і пологах, на поховання	012	-	8 078,22	-	-
Розрахунки за операціями з внутрівідомчої передачі запасів	020	-	372 869,72	-	358 004,20
Розрахунки за депозитними операціями	030	-	-	-	-
з грошовими документами, матеріальними цінностями та іншими депозитними операціями	031	-	-	-	-
у залишках коштів на рахунках	032	-	-	-	-
Інша заборгованість	040	-	-	-	-
у тому числі:					
	041	-	-	-	-
	042	-	-	-	-
	043	-	-	-	-
	044	-	-	-	-
	045	-	-	-	-
	046	-	-	-	-
	047	-	-	-	-
	048	-	-	-	-
	049	-	-	-	-
Кредиторська заборгованість за бюджетними зобов'язаннями, не взятими на облік органами Казначейства	050	-	-	-	-
Розрахунки за іншими операціями	060	-	-	-	-
у тому числі:					
	061	-	-	-	-
	062	-	-	-	-
	063	-	-	-	-
	064	-	-	-	-
	065	-	-	-	-
	066	-	-	-	-
	067	-	-	-	-
	068	-	-	-	-
	069	-	-	-	-
Разом	070	-	380 947,94	-	358 004,20

Керівник

Головний бухгалтер
 11 липня 2017р.


 (підпис)
 (підпис)

Шустик Р.П.
 (ініціали, прізвище)

Бучкович О.В.
 (ініціали, прізвище)

**РІВНЕНСЬКА ОБЛАСНА ДЕРЖАВНА
АДМІНІСТРАЦІЯ
УПРАВЛІННЯ ОХОРОНИ ЗДОРОВ'Я**

**РІВНЕНСЬКИЙ ОБЛАСНИЙ КЛІНІЧНИЙ ЛІКУВАЛЬНО-
ДІАГНОСТИЧНИЙ ЦЕНТР ІМЕНІ ВІКТОРА ПОЛІЩУКА**

№ _____ від „_____” _____ 20__р.

33028, м. Рівне, вул.16 Липня, 36
тел. (0362) 63-33-52, факс (0362) 63-58-79
www.rcmdc.com.ua

**Начальнику управління
охорони здоров'я
Рівненської ОДА
Осіпчуку Ю.Ю.**

Рівненський обласний клінічний лікувально-діагностичний центр імені Віктора Поліщука надає фінансовий звіт за II квартал 2017 року .
(Додатки форм 26 сторінок).

Головний лікар



Р.П. Шустик

Головний бухгалтер



О.В.Бучкович


1	2	3	4	5	6	7	8	9	10	11	12	13	14
Стипендії	2720	340	-	-	-	-	-	-	-	-	-	-	-
Інші виплати населенню	2730	350	-	-	-	-	-	-	-	-	-	-	-
Інші поточні видатки	2800	360	-	-	-	-	-	-	-	-	-	-	-
Капітальні видатки	3000	370	10 220 500,00	-	-	-	-	-	-	-	-	-	-
Придбання основного капіталу	3100	380	-	-	-	-	-	-	-	-	-	-	-
Придбання обладнання і предметів довгострокового користування	3110	390	-	-	-	-	-	-	-	-	-	-	-
Капітальне будівництво (придбання)	3120	400	-	-	-	-	-	-	-	-	-	-	-
Капітальне будівництво (придбання) житла	3121	410	-	-	-	-	-	-	-	-	-	-	-
Капітальне будівництво (придбання) інших об'єктів	3122	420	-	-	-	-	-	-	-	-	-	-	-
Капітальний ремонт	3130	430	-	-	-	-	-	-	-	-	-	-	-
Капітальний ремонт житлового фонду (приміщень)	3131	440	-	-	-	-	-	-	-	-	-	-	-
Капітальний ремонт інших об'єктів	3132	450	-	-	-	-	-	-	-	-	-	-	-
Реконструкція та реставрація	3140	460	-	-	-	-	-	-	-	-	-	-	-
Реконструкція житлового фонду (приміщень)	3141	470	-	-	-	-	-	-	-	-	-	-	-
Реконструкція та реставрація інших об'єктів	3142	480	-	-	-	-	-	-	-	-	-	-	-
Реставрація пам'яток культури, історії та архітектури	3143	490	-	-	-	-	-	-	-	-	-	-	-
Створення державних запасів і резервів	3150	500	-	-	-	-	-	-	-	-	-	-	-
Придбання землі та нематеріальних активів	3160	510	-	-	-	-	-	-	-	-	-	-	-
Капітальні трансферти	3200	520	10 220 500,00	-	-	-	-	-	-	-	-	-	-
Капітальні трансферти підприємствам (установам, організаціям)	3210	530	10 220 500,00	-	-	-	-	-	-	-	-	-	-
Капітальні трансферти органам державного управління інших рівнів	3220	540	-	-	-	-	-	-	-	-	-	-	-
Капітальні трансферти урядам іноземних держав та міжнародним організаціям	3230	550	-	-	-	-	-	-	-	-	-	-	-
Капітальні трансферти населенню	3240	560	-	-	-	-	-	-	-	-	-	-	-
Внутрішнє кредитування	4100	570	-	-	-	-	-	-	-	-	-	-	-
Надання внутрішніх кредитів	4110	580	-	-	-	-	-	-	-	-	-	-	-
Надання кредитів органам державного управління інших рівнів	4111	590	-	-	-	-	-	-	-	-	-	-	-
Надання кредитів підприємствам, установам, організаціям	4112	600	-	-	-	-	-	-	-	-	-	-	-
Надання інших внутрішніх кредитів	4113	610	-	-	-	-	-	-	-	-	-	-	-
Зовнішнє кредитування	4200	620	-	-	-	-	-	-	-	-	-	-	-
Надання зовнішніх кредитів	4210	620	-	-	-	-	-	-	-	-	-	-	-
Інші видатки	5000	640	X	2 970 500,00	X	X	X	X	X	X	X	X	X

¹ Заповнюється розпорядниками бюджетних коштів.

Керівник

Головний бухгалтер

11 липня 2017р.



(підпис)

Шустик Р.П.

(ініціали, прізвище)

Бучкович О.В.

(ініціали, прізвище)




1	2	3	4	5	6	7	8	9	10	11	12	13
Умовлення внутрішніх боргових зобов'язань	2410	270	-	-	-	-	-	-	-	-	-	-
Обслуговування зовнішніх боргових зобов'язань	2420	280	-	-	-	-	-	-	-	-	-	-
Поточні трансферти	2600	290	-	-	-	-	-	-	-	-	-	-
Субсидії та поточні трансферти підприємствам (установам, організаціям)	2610	300	-	-	-	-	-	-	-	-	-	-
Поточні трансферти органам державного управління інших рівнів	2620	310	-	-	-	-	-	-	-	-	-	-
Поточні трансферти урядам іноземних держав та міжнародним організаціям	2630	320	-	-	-	-	-	-	-	-	-	-
Соціальне забезпечення	2700	330	-	-	-	-	-	-	-	-	-	-
Виплата пенсій і допомоги	2710	340	-	-	-	-	-	-	-	-	-	-
Стипендії	2720	350	-	-	-	-	-	-	-	-	-	-
Інші виплати населенню	2730	360	-	-	-	-	-	-	-	-	-	-
Інші поточні видатки	2800	370	-	-	-	-	-	-	-	-	-	-
Капітальні видатки	3000	380	-	-	-	-	-	-	-	-	-	-
Придбання основного капіталу¹	3100	390	-	-	-	-	-	-	-	-	-	-
Придбання обладнання і предметів довгострокового користування	3110	400	-	-	-	-	-	-	-	-	-	-
Капітальне будівництво (придбання)	3120	410	-	-	-	-	-	-	-	-	-	-
Капітальне будівництво (придбання) житла	3121	420	-	-	-	-	-	-	-	-	-	-
Капітальне будівництво (придбання) інших об'єктів	3122	430	-	-	-	-	-	-	-	-	-	-
Капітальний ремонт	3130	440	-	-	-	-	-	-	-	-	-	-
Капітальний ремонт житлового фонду (приміщень)	3131	450	-	-	-	-	-	-	-	-	-	-
Капітальний ремонт інших об'єктів	3132	460	-	-	-	-	-	-	-	-	-	-
Реконструкція та реставрація	3140	470	-	-	-	-	-	-	-	-	-	-
Реконструкція житлового фонду (приміщень)	3141	480	-	-	-	-	-	-	-	-	-	-
Реконструкція та реставрація інших об'єктів	3142	490	-	-	-	-	-	-	-	-	-	-
Реставрація пам'яток культури, історії та архітектури	3143	500	-	-	-	-	-	-	-	-	-	-
Створення державних запасів і резервів	3150	510	-	-	-	-	-	-	-	-	-	-
Придбання землі та нематеріальних активів	3160	520	-	-	-	-	-	-	-	-	-	-
Капітальні трансферти	3200	530	-	-	-	-	-	-	-	-	-	-
Капітальні трансферти підприємствам (установам, організаціям)	3210	540	-	-	-	-	-	-	-	-	-	-
Капітальні трансферти органам державного управління інших рівнів	3220	550	-	-	-	-	-	-	-	-	-	-
Капітальні трансферти урядам іноземних держав та міжнародним організаціям	3230	560	-	-	-	-	-	-	-	-	-	-
Капітальні трансферти населенню	3240	570	-	-	-	-	-	-	-	-	-	-

¹ У місячній бюджетній звітності рядки з 380 по 570 не заповнюються.

Керівник

Головний бухгалтер

11 липня 2017р.


(підпис)

Шустик Р.П.

(ініціал, прізвище)

Бучкович О.В.

(ініціал, прізвище)



Дата (рік, місяць, число)
Рівненський обласний клінічний
лікувально-діагностичний центр
ім.В.Поліщука за СДРПОУ
Україна м.Рівне за КОАТУУ
Комунальна організація (установа,
заклад) за КОПФГ
за КОДУ
за КВЕД

Установа
Територія
Організаційно-правова форма
господарювання
Орган державного управління
Вид економічної діяльності
Одиниця виміру: грн.
Періодичність: квартальна, річна

КОДИ	
	01
	13972414
	5610100000



БАЛАНС
на 1 липня 2017 року

Форма № 1-дс

АКТИВ	Код рядка	На початок звітного періоду	На кінець звітного періоду
1	2	3	4
I. НЕФІНАНСОВІ АКТИВИ			
Основні засоби:	1000	18 517 022	18 597 462
первісна вартість	1001	54 910 357	54 296 919
знос	1002	36 393 335	35 699 457
Інвестиційна нерухомість	1010	-	-
первісна вартість	1011	-	-
знос	1012	-	-
Нематеріальні активи:	1020	-	-
первісна вартість	1021	-	-
накопичена амортизація	1022	-	-
Незавершені капітальні інвестиції	1030	-	-
Довгострокові біологічні активи	1040	-	-
первісна вартість	1041	-	-
знос	1042	-	-
Запаси	1050	3 385 039	2 010 335
Виробництво	1060	-	-
Поточні біологічні активи	1090	-	-
Усього за розділом I	1095	21 902 061	20 607 797
II ФІНАНСОВІ АКТИВИ			
Довгострокова дебіторська заборгованість	1100	-	-
Довгострокові фінансові інвестиції	1110	-	-
Поточна дебіторська заборгованість		16 448	6 530
за розрахунками з бюджетом	1120	-	-
за розрахунками за товари, роботи, послуги	1125	16 448	4 919
за наданими кредитами	1130	-	-
за виданими авансами	1135	-	-
за розрахунками із соціального страхування	1140	-	-
за внутрішніми розрахунками	1145	-	-
інша поточна дебіторська заборгованість	1150	-	1 611
Поточні фінансові інвестиції	1155	-	-
Грошові кошти та їх еквіваленти розпорядників бюджетних коштів та державних цільових фондів в:			
національній валюті, у тому числі в:	1160	1 330 990	2 034 534
касі	1161	2 995	2 325
казначействі	1162	1 327 995	2 032 209
установах банків	1163	-	-
іноземній валюті	1165	-	-
Кошти бюджетів та інших клієнтів на:			
сдиному казначейському рахунку	1170	-	-

рахунках в установах банків у тому числі:	1175	-	-
у національній валюті	1176	-	-
в іноземній валюті	1177	-	-
Інші фінансові активи	1180	-	-
Усього за розділом II	1195	1 347 438	2 041 064
III ВИТРАТИ МАЙБУТНІХ ПЕРІОДІВ	1200	-	-
БАЛАНС	1300	23 249 499	22 648 861
ПАСИВ	Код рядка	На початок звітного періоду	На кінець звітного періоду
I	2	3	4
I. ВЛАСНИЙ КАПІТАЛ ТА ФІНАНСОВИЙ РЕЗУЛЬТАТ			
Внесений капітал	1400	18 517 022	18 597 462
Капітал у дооцінках	1410	-	-
Фінансовий результат	1420	4 351 529	3 693 395
Капітал у підприємствах	1430	-	-
Резерви	1440	-	-
Цільове фінансування	1450	-	-
Усього за розділом I	1495	22 868 551	22 290 857
II. ЗОБОВ'ЯЗАННЯ			
Довгострокові зобов'язання:			
за цінними паперами	1500	-	-
за кредитами	1510	-	-
інші довгострокові зобов'язання	1520	-	-
Поточна заборгованість за довгостроковими зобов'язаннями	1530	-	-
Поточні зобов'язання:			
за платежами до бюджету	1540	-	-
за розрахунками за товари, роботи, послуги	1545	-	-
за кредитами	1550	-	-
за одержаними авансами	1555	-	-
за розрахунками з оплати праці	1560	-	-
за розрахунками із соціального страхування	1565	-	-
за внутрішніми розрахунками	1570	372 870	358 004
інші поточні зобов'язання	1575	8 078	-
Усього за розділом II	1595	380 948	358 004
III. ЗАБЕЗПЕЧЕННЯ	1600	-	-
IV. ДОХОДИ МАЙБУТНІХ ПЕРІОДІВ	1700	-	-
БАЛАНС	1800	23 249 499	22 648 861

Керівник (посадова особа)

Головний бухгалтер (спеціаліст,
на якого покладено виконання
обов'язків бухгалтерської служби)


(підпис)

Шустик Р.П.

(ініціали та прізвище)

Бучкович О.В.



Установа
Територія
Організаційно-правова форма господарювання
Орган державного управління
Вид економічної діяльності
Одиниця виміру: грн.
Періодичність: квартальна, річна

Рівненський обласний клінічний лікувально-діагностичний центр ім.В.Поліщука

Україна м.Рівне

Комунальна організація (установа, заклад)

Дата (рік, місяць, число)

за ЄДРПОУ

за КОАТУУ

за КОПФГ

за КОДУ

за КВЕД

КОДИ	
	01
	13972414
	5610100000
	430




ЗВІТ ПРО ФІНАНСОВІ РЕЗУЛЬТАТИ
за II квартал 2017 року
I. ФІНАНСОВИЙ РЕЗУЛЬТАТ ДІЯЛЬНОСТІ

Форма № 2-дс

Стаття	Код рядка	За звітний період	За аналогічний період попереднього року
1	2	3	4
ДОХОДИ			
Доходи від обмінних операцій			
Бюджетні асигнування	2010	13 110 465	
Доходи від надання послуг (виконання робіт)	2020	-	
Доходи від продажу активів	2030	3 167	
Фінансові доходи	2040	-	
Інші доходи від обмінних операцій	2050	123 514	
Усього доходів від обмінних операцій	2080	13 237 146	
Доходи від необмінних операцій			
Податкові надходження	2090	-	
Неподаткові надходження	2100	-	
Трансферти	2110	-	
Надходження до державних цільових фондів	2120	-	
Інші доходи від необмінних операцій	2130	3 469 416	
Усього доходів від необмінних операцій	2170	3 469 416	
Усього доходів	2200	16 706 562	
ВИТРАТИ			
Витрати за обмінними операціями			
Витрати на виконання бюджетних програм	2210	13 756 723	
Витрати на виготовлення продукції (надання послуг, виконання робіт)	2220	54 046	
Витрати з продажу активів	2230	-	
Фінансові витрати	2240	-	
Інші витрати за обмінними операціями	2250	3 553 927	
Усього витрат за обмінними операціями	2290	17 364 696	
Витрати за необмінними операціями			
Трансферти	2300	-	
Інші витрати за необмінними операціями	2310	-	
Усього витрати за необмінними операціями	2340	-	
Усього витрат	2380	17 364 696	
Профіцит/дефіцит за звітний період	2390	-658 134	

II. ВИДАТКИ БЮДЖЕТУ (КОШТОРИСУ) ЗА ФУНКЦІОНАЛЬНОЮ КЛАСИФІКАЦІЮ ВИДАТКІВ ТА КРЕДИТУВАННЯ БЮДЖЕТУ

Найменування показника	Код рядка	За звітний період	За аналогічний період попереднього року
1	2	3	4
Загальнодержавні функції	2420	-	-
Оборона	2430	-	-
Громадський порядок, безпека та судова влада	2440	-	-
Економічна діяльність	2450	-	-
Охорона навколишнього природного середовища	2460	-	-
Житлово-комунальне господарство	2470	-	-
Охорона здоров'я	2480	17 364 696	-
Духовний та фізичний розвиток	2490	-	-
Освіта	2500	-	-
Соціальний захист та соціальне забезпечення	2510	-	-



III. ВИКОНАННЯ БЮДЖЕТУ (КОШТОРИСУ)

Стаття	Код рядка	Загальний фонд				Спеціальний фонд			
		план за звітний період	план за звітний період з урахуванням змін	фактична сума виконання	різниця (графа 5 мінус графа 4)	план за звітний період	план за звітний період з урахуванням змін	фактична сума виконання	різниця (графа 9 мінус графа 8)
1	2	3	4	5	6	7	8	9	10
ДОХОДИ									
Податкові надходження	2540	-	-	-	-	-	-	-	-
Неподаткові надходження	2550	-	-	-	-	245 000	4 650 466	3 799 546	-850 920
Доходи від власності та підприємницької діяльності	2551	-	-	-	-	-	-	-	-
Адміністративні збори та платежі, доходи від некомерційної господарської діяльності	2552	-	-	-	-	-	-	-	-
Інші неподаткові надходження	2553	-	-	-	-	-	-	-	-
Власні надходження бюджетних установ	2554	-	-	-	-	245 000	4 650 466	3 799 546	-850 920
Бюджетні асигнування	2555	13 078 600	13 508 300	13 110 466	-397 834	2 870 500	2 970 500	-	-2 970 500
Доходи від операцій з капіталом	2560	-	-	-	-	-	-	-	-
Офіційні трансферти	2570	-	-	-	-	-	-	-	-
Надходження державних цільових фондів	2580	-	-	-	-	-	-	-	-
Надходження Фонду соціального захисту інвалідів	2581	-	-	-	-	-	-	-	-
Надходження Пенсійного фонду України	2582	-	-	-	-	-	-	-	-
Надходження Фонду загальнообов'язкового державного соціального страхування України на випадок безробіття	2583	-	-	-	-	-	-	-	-
Надходження Фонду соціального страхування України	2584	-	-	-	-	-	-	-	-
Інші надходження	2585	-	-	-	-	-	-	-	-
Усього доходів	2600	13 078 600	13 508 300	13 110 466	-397 834	3 115 500	7 620 966	3 799 546	-3 821 420

ВИТРАТИ										
Оплата праці і нарахування на заробітну плату	2610	-	-	-	-	-	-	-	-	-
Використання товарів і послуг	2620	13 078 600	13 508 300	13 101 119	-407 181	3 115 500	3 750 473	2 904 680	-845 79	
Обслуговування боргових зобов'язань	2630	-	-	-	-	-	-	-	-	
Поточні трансферти	2640	-	-	-	-	-	-	-	-	
Соціальне забезпечення	2650	-	-	-	-	-	-	-	-	
Інші поточні видатки	2660	-	-	-	-	-	-	-	-	
Нерозподілені видатки	2670	-	-	-	-	-	-	-	-	
Придбання основного капіталу	2680	-	-	-	-	-	-	-	-	
Капітальні трансферти	2690	-	-	-	-	-	3 870 493	191 921	-3 678 5	
Внутрішнє кредитування	2700	-	-	-	-	-	-	-	-	
Зовнішнє кредитування	2710	-	-	-	-	-	-	-	-	
Усього витрат	2780	13 078 600	13 508 300	13 101 119	-407 181	3 115 500	7 620 966	3 096 601	-4 524 3	
Профіцит/дефіцит за звітний період	2790	-	-	9 347	9 347	-	-	702 945	702 9	

IV. ЕЛЕМЕНТИ ВИТРАТ ЗА ОБМІННИМИ ОПЕРАЦІЯМИ

Стаття	Код рядка	За звітний період	За аналогічний період попереднього року
1	2	3	4
Витрати на оплату праці	2820	9 901 976	
Відрахування на соціальні заходи	2830	2 220 747	
Матеріальні витрати	2840	5 142 805	
Амортизація	2850	56 310	
Інші витрати	2860	42 858	
Усього	2890	17 364 696	

Керівник (посадова особа)

Головний бухгалтер (спеціаліст,
на якого покладено виконання
обов'язків бухгалтерської служби)



(підпис)



(підпис)

Шустик Р.П.

(ініціали та прізвище)

Бучкович О.В.

(ініціали та прізвище)



Додаток 3
до Порядку складання бюджетної звітності розпорядниками та одержувачами бюджетних коштів, звітності фондами загальнооб'єднаного державного соціального і пенсійного страхування (пункт 1 розділу II)



ЗВІТ
про надходження і використання коштів, отриманих за іншими джерелами власних надходжень
(форма № 4-2д, № 4-2м),
за II квартал 2017 р.

коди
13972414
561010000
430

Рівненський обласний клінічний лікувально-діагностичний центр ім. В.Поліщука

за СДРПОУ

Україна м.Рівне

за КОАТУУ

Комунальна організація (установа, заклад)

за КОПФГ

0

014

1412030 *Спеціалізована стаціонарна медична допомога населенню*

Установа

Територія

Організаційно-правова форма господарювання

Код та назва відомчої класифікації видатків та кредитування державного бюджету

Код та назва програмної класифікації видатків та кредитування державного бюджету

Код та назва типової відомчої класифікації видатків та кредитування місцевих бюджетів

Код та назва програмної класифікації видатків та кредитування місцевих бюджетів (код та назва Типової програмної класифікації

видатків та кредитування місцевих бюджетів / Тимчасової класифікації видатків та кредитування місцевих бюджетів


самоврядування, які не застосовують програмно-цільового методу)

Періодичність: місячна, квартална, річна.

Одиниця виміру: грн, коп.

Показники	КЕКВ та/або ККК	Код рядка	Затверджено на звітний рік	Залишок на початок звітного року		Перераховано залишок	Нараховано доходів за звітний період (рік)	Надійшло коштів за звітний період (рік)	Касові за звітний період (рік)		Фактичні за звітний період (рік)	Залишок на кінець звітного періоду (року)	
				усього	у тому числі на рахунках в банках				усього	у тому числі перераховані з рахунків в установах банків		усього	у тому числі на рахунках установах банків
І	2	3	4	5	6	7	8	9	10	11	12	13	14
Надходження коштів – усього	X	010	4 402 832,39	1 033 830,39	-	-	-	3 661 336,82	X	X	X	1 652 612,43	X
Від отриманих благодійних внесків, грантів та дарунків	X	020	3 369 002,00	X	X	X	X	3 661 336,82	X	X	X	X	X
<small>Від підприємств, організацій, фізичних осіб та від інших бюджетних установ для виконання цільових завдань, у тому числі заходів з відраховування для суспільних потреб земельних ділянок та розміщення на них інших об'єктів нерухомого майна, що перебувають у приватній власності фізичних або юридичних осіб</small>	X	030	-	X	X	X	X	-	X	X	X	X	X
<small>Внески на професійно-технічне навчання закладів від розміщення на депозитні тимчасово вільних бюджетних коштів, отриманих за надання платних послуг, якщо таким внеском залучено надані відомчим підприємством, державним і комунальним вищим навчальним закладам, державним науковим установам, державним і комунальним закладам культури як видатків, нарахованих на залишок коштів на поточних розрахунках, відкритих в банках державного сектору для розміщення власних надходжень, отриманих як плата за послуги, що надаються ними згідно з основною діяльністю, благодійні внески та гранти</small>	X	040	-	X	X	X	-	-	X	X	X	X	X
<small>Від реалізації майнових прав на фільми, відеодіа матеріал фільмів та фільмокопій, створених за бюджетні кошти за державним замовленням або на умовах фінансової підтримки</small>	X	050	-	X	X	X	X	-	X	X	X	X	X
Фінансування	X	060	1 033 830,39	X	X	X	X	X	X	X	X	X	X
Видатки та надання кредитів- усього	X	070	4 402 832,39	X	X	X	X	X	3 042 554,78	-	3 553 926,61	X	X
<small>у тому числі:</small>													
Поточні видатки	2000	080	3 502 839,39	X	X	X	X	X	2 850 633,58	-	3 362 005,41	X	X
Оплата праці і нарахування на заробітну плату	2100	090	-	X	X	X	X	X	-	-	-	X	X
<i>Оплата праці</i>	2110	100	-	X	X	X	X	X	-	-	-	X	X
<i>Заробітна плата</i>	2111	110	-	X	X	X	X	X	-	-	-	X	X
<i>Грошове забезпечення військовослужбовців</i>	2112	120	-	X	X	X	X	X	-	-	-	X	X
<i>Нарахування на оплату праці</i>	2120	130	-	X	X	X	X	X	-	-	-	X	X
Використання товарів і послуг	2200	140	3 502 839,39	X	X	X	X	X	2 850 633,58	-	3 362 005,41	X	X
<i>Предмети, матеріали, обладнання та інвентар</i>	2210	150	-	X	X	X	X	X	-	-	-	X	X
<i>Медикаменти та перев'язувальні матеріали</i>	2220	160	-	X	X	X	X	X	-	-	-	X	X
<i>Продукти харчування</i>	2230	170	-	X	X	X	X	X	-	-	-	X	X
<i>Оплата послуг (крім комунальних)</i>	2240	180	-	X	X	X	X	X	-	-	-	X	X
<i>Видатки на відрядження</i>	2250	190	-	X	X	X	X	X	-	-	-	X	X
<i>Видатки та заходи спеціального призначення</i>	2260	200	-	X	X	X	X	X	-	-	-	X	X
<i>Оплата комунальних послуг та енергоносіїв</i>	2270	210	-	X	X	X	X	X	-	-	-	X	X
<i>Оплата теплопостачання</i>	2271	220	-	X	X	X	X	X	-	-	-	X	X
<i>Оплата водопостачання та водовідведення</i>	2272	230	-	X	X	X	X	X	-	-	-	X	X
<i>Оплата електроенергії</i>	2273	240	-	X	X	X	X	X	-	-	-	X	X
<i>Оплата природного газу</i>	2274	250	-	X	X	X	X	X	-	-	-	X	X
<i>Оплата інших енергоносіїв</i>	2275	260	-	X	X	X	X	X	-	-	-	X	X
<i>Оплата енергосервісу</i>	2276	270	-	X	X	X	X	X	-	-	-	X	X
<i>Дослідження і розробки, окремі заходи по реалізації державних (регіональних) програм</i>	2280	280	3 502 839,39	X	X	X	X	X	2 850 633,58	-	3 362 005,41	X	X
<small>Дослідження і розробки, окремі заходи розвитку по реалізації державних (регіональних) програм</small>	2281	290	-	X	X	X	X	X	-	-	-	X	X
<small>Окремі заходи по реалізації державних (регіональних) програм, не віднесені до заходів розвитку</small>	2282	300	3 502 839,39	X	X	X	X	X	2 850 633,58	-	3 362 005,41	X	X
Обслуговування боргових зобов'язань	2400	310	-	X	X	X	X	X	-	-	-	X	X
<i>Обслуговування внутрішніх боргових зобов'язань</i>	2410	320	-	X	X	X	X	X	-	-	-	X	X
<i>Обслуговування зовнішніх боргових зобов'язань</i>	2420	330	-	X	X	X	X	X	-	-	-	X	X
Поточні трансферти	2600	340	-	X	X	X	X	X	-	-	-	X	X
<small>Субсидії та поточні трансферти підприємствам (установам, організаціям)</small>	2610	350	-	X	X	X	X	X	-	-	-	X	X

1	2	3	4	5	6	7	8	9	10	11	12	13	14
<i>Поточні трансферти органам державного управління інших рівнів</i>	2620	360	-	X	X	X	X	X	-	-	-	X	X
<i>Поточні трансферти урядом іноземних держав та міжнародним організаціям</i>	2630	370	-	X	X	X	X	X	-	-	-	X	X
Соціальне забезпечення	2700	380	-	X	X	X	X	X	-	-	-	X	X
<i>Виплати пенсій і допомоги</i>	2710	390	-	X	X	X	X	X	-	-	-	X	X
<i>Стипендії</i>	2720	400	-	X	X	X	X	X	-	-	-	X	X
<i>Інші виплати населенню</i>	2730	410	-	X	X	X	X	X	-	-	-	X	X
Інші поточні видатки	2800	420	-	X	X	X	X	X	-	-	-	X	X
Капітальні видатки	3000	430	899 993,00	X	X	X	X	X	191 921,20	-	191 921,20	X	X
Придбання основного капіталу	3100	440	-	X	X	X	X	X	-	-	-	X	X
<i>Придбання обладнання і предметів довгострокового користування</i>	3110	450	-	X	X	X	X	X	-	-	-	X	X
<i>Капітальне будівництво (придбання)</i>	3120	460	-	X	X	X	X	X	-	-	-	X	X
<i>Капітальне будівництво (придбання) житла</i>	3121	470	-	X	X	X	X	X	-	-	-	X	X
<i>Капітальне будівництво (придбання) інших об'єктів</i>	3122	480	-	X	X	X	X	X	-	-	-	X	X
<i>Капітальний ремонт</i>	3130	490	-	X	X	X	X	X	-	-	-	X	X
<i>Капітальний ремонт житлового фонду (приміщень)</i>	3131	500	-	X	X	X	X	X	-	-	-	X	X
<i>Капітальний ремонт інших об'єктів</i>	3132	510	-	X	X	X	X	X	-	-	-	X	X
<i>Реконструкція та реставрація</i>	3140	520	-	X	X	X	X	X	-	-	-	X	X
<i>Реконструкція житлового фонду (приміщень)</i>	3141	530	-	X	X	X	X	X	-	-	-	X	X
<i>Реконструкція та реставрація інших об'єктів</i>	3142	540	-	X	X	X	X	X	-	-	-	X	X
<i>Реставрація пам'яток культури, історії та архітектури</i>	3143	550	-	X	X	X	X	X	-	-	-	X	X
<i>Створення державних запасів і резервів</i>	3150	560	-	X	X	X	X	X	-	-	-	X	X
<i>Придбання землі та нематеріальних активів</i>	3160	570	-	X	X	X	X	X	-	-	-	X	X
Капітальні трансферти	3200	580	899 993,00	X	X	X	X	X	191 921,20	-	191 921,20	X	X
<i>Капітальні трансферти підприємствам (установам, організаціям)</i>	3210	590	<i>899 993,00</i>	X	X	X	X	X	<i>191 921,20</i>	-	<i>191 921,20</i>	X	X
<i>Капітальні трансферти органам державного управління інших рівнів</i>	3220	600	-	X	X	X	X	X	-	-	-	X	X
<i>Капітальні трансферти урядом іноземних держав та міжнародним організаціям</i>	3230	610	-	X	X	X	X	X	-	-	-	X	X
<i>Капітальні трансферти населенню</i>	3240	620	-	X	X	X	X	X	-	-	-	X	X
Внутрішнє кредитування	4100	630	-	X	X	X	X	X	-	-	-	X	X
<i>Надання внутрішніх кредитів</i>	4110	640	-	X	X	X	X	X	-	-	-	X	X
<i>Надання кредитів органам державного управління інших рівнів</i>	4111	650	-	X	X	X	X	X	-	-	-	X	X
<i>Надання кредитів підприємствам, установам, організаціям</i>	4112	660	-	X	X	X	X	X	-	-	-	X	X
<i>Надання інших внутрішніх кредитів</i>	4113	670	-	X	X	X	X	X	-	-	-	X	X
Зовнішнє кредитування	4200	680	-	X	X	X	X	X	-	-	-	X	X
<i>Надання зовнішніх кредитів</i>	4210	690	-	X	X	X	X	X	-	-	-	X	X

(підпис)

(підпис)

Шустик Р.П.
 (підпис, прізвище)
 Бучкович О.В.
 (підпис, прізвище)

ГОЛОВНЕ УПРАВЛІННЯ
 ДЕРЖАВНОЇ КАЗНАРСЬКОЇ СЛУЖБИ

Керівник
 Головний бухгалтер
 11 липня 2017р.

1	2	3	4	5	6	7	8	9	10	11	12	13
Обслуговування зовнішніх боргових зобов'язань	2420	280	-	-	-	-	-	-	-	-	-	-
Поточні трансферти	2600	290	-	-	-	-	-	-	-	-	-	-
Субсидії та поточні трансферти підприємствам (установам, організаціям)	2610	300	-	-	-	-	-	-	-	-	-	-
Поточні трансферти органам державного управління інших рівнів	2620	310	-	-	-	-	-	-	-	-	-	-
Поточні трансферти урядам іноземних держав та міжнародним організаціям	2630	320	-	-	-	-	-	-	-	-	-	-
Соціальне забезпечення	2700	330	-	-	-	-	-	-	-	-	-	-
Виплата пенсій і допомоги	2710	340	-	-	-	-	-	-	-	-	-	-
Стипендії	2720	350	-	-	-	-	-	-	-	-	-	-
Інші виплати населенню	2730	360	-	-	-	-	-	-	-	-	-	-
Інші поточні видатки	2800	370	-	-	-	-	-	-	-	-	-	-
Капітальні видатки	3000	380	-	-	-	-	-	-	-	-	-	-
Придбання основного капіталу¹	3100	390	-	-	-	-	-	-	-	-	-	-
Придбання обладнання і предметів довгострокового користування	3110	400	-	-	-	-	-	-	-	-	-	-
Капітальне будівництво (придбання)	3120	410	-	-	-	-	-	-	-	-	-	-
Капітальне будівництво (придбання) житла	3121	420	-	-	-	-	-	-	-	-	-	-
Капітальне будівництво (придбання) інших об'єктів	3122	430	-	-	-	-	-	-	-	-	-	-
Капітальний ремонт	3130	440	-	-	-	-	-	-	-	-	-	-
Капітальний ремонт житлового фонду (приміщень)	3131	450	-	-	-	-	-	-	-	-	-	-
Капітальний ремонт інших об'єктів	3132	460	-	-	-	-	-	-	-	-	-	-
Реконструкція та реставрація	3140	470	-	-	-	-	-	-	-	-	-	-
Реконструкція житлового фонду (приміщень)	3141	480	-	-	-	-	-	-	-	-	-	-
Реконструкція та реставрація інших об'єктів	3142	490	-	-	-	-	-	-	-	-	-	-
Реставрація пам'яток культури, історії та архітектури	3143	500	-	-	-	-	-	-	-	-	-	-
Створення державних запасів і резервів	3150	510	-	-	-	-	-	-	-	-	-	-
Придбання землі та нематеріальних активів	3160	520	-	-	-	-	-	-	-	-	-	-
Капітальні трансферти	3200	530	-	-	-	-	-	-	-	-	-	-
Капітальні трансферти підприємствам (установам, організаціям)	3210	540	-	-	-	-	-	-	-	-	-	-
Капітальні трансферти органам державного управління інших рівнів	3220	550	-	-	-	-	-	-	-	-	-	-
Капітальні трансферти урядам іноземних держав та міжнародним організаціям	3230	560	-	-	-	-	-	-	-	-	-	-
Капітальні трансферти населенню	3240	570	-	-	-	-	-	-	-	-	-	-

¹ У місячній бюджетній звітності рядки з 380 по 570 не заповнюються.

Керівник

Головний бухгалтер

11 липня 2017р.


 (підпис)

Шустик Р.П.

(ініціали, прізвище)

Бучкович О.В.

(ініціали, прізвище)

ГОЛОВНИЙ УПРАВЛІННЯ
 ДТОВ